

# CUCHILLAS PARA MULTICORTADORA





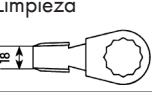
Fig.		mm	Art. Nº	U/E
1	-	35.0	<b>0696 573</b>	2
2	* Con rodillo tope graduable	32.0	<b>0696 512 3</b>	
		58.0*	<b>0696 597</b>	
		85.0	<b>0696 512 5</b>	
3	* Con rodillo tope graduable	16-35*	<b>0696 514 3</b>	
4	* Sin rodillo tope	45.0*	<b>0696 572</b>	
5	kit limpieza 	12	<b>0696 512 9</b>	
		25		
6	Limpieza 	18.0	<b>0696 514 6</b>	
7	-	18.0	<b>0696 512 7</b>	
		22.0	<b>0696 511 5</b>	
		24.0	<b>0696 576</b>	
		32.0	<b>0696 511 4</b>	
		36.0	<b>0696 579</b>	
		40.0	<b>0696 511 0</b>	
		52.0	<b>0696 515 3</b>	
		60.0	<b>0696 510 1</b>	
		60.0	<b>0696 510 7</b>	
		60.0	<b>0696 515 7</b>	
		95.0	<b>0696 511 1</b>	

Fig.		mm	Art. Nº	U/E
8	-	19	<b>0696 520 8</b>	2
		25.4	<b>0696 520 7</b>	
		38	<b>0696 520 9</b>	
9	-	38.1	<b>0696 521 2</b>	
10	-	85.0	<b>0696 581</b>	

U/E: 2 cuchillas (envasadas en caja).

## Consideraciones sobre referencias Fein y referencias Würth

Nuestras cuchillas son las originales Fein y vienen con tres cifras de su referencia "0639 03 **095** 011".

Si el grabado de la cuchilla es "095", la referencia Würth sustituye el 0 por el 5 y poniendo delante la cifra de la familia 0696.

Ejemplo: **0696 595**. Si el grabado de la cuchilla empieza por 1 o 2, por ejemplo 126, pondremos un 5 delante y desplazamos las cifras siguientes. Ejemplo: **0696 512 6**.